

MEMORANDO

10801



20190130171842841416

MEMORANDO

Fecha: 30. 2019 17:18

Radicado: 00-000416



MEDELLÍN,

PARA: EUGENIO PRIETO SOTO  
Director

DE: LINA MARIA HINCAPIÉ LONDOÑO  
Jefe de Oficina Auditoria Interna

ASUNTO: Remisión de Informe

Cordial Saludo:

Para su conocimiento y fines pertinentes se remite el informe de Austeridad y Eficiencia del Gasto Público cuarto trimestre año 2018 del Área Metropolitana del Valle de Aburrá.

Atentamente,

  
LINA MARIA HINCAPIÉ LONDOÑO  
Jefe de Oficina Auditoria Interna

Copia: Germán Andrés Botero Fernández  
Secretario General

Anexos: 12 folios

## INFORME DE AUSTERIDAD Y EFICIENCIA DEL GASTO PÚBLICO CUARTO TRIMESTRE 2018

### PRESENTACIÓN:

*La Oficina de Auditoría Interna del Área Metropolitana del Valle de Aburrá en atención a la normatividad en materia de Austeridad y Eficiencia del Gasto Público, contenida en el Título 4 Medidas de Austeridad del Gasto Público, del Decreto 1068 de 2015, “Por medio del cual se expide el Decreto Único Reglamentario del Sector Hacienda y Crédito Público”, que compiló los Decretos 26, 1737, 1738 y 2209 de 1998 y 984 de 2012, presenta el análisis de seguimiento al gasto público efectuado en el cuarto trimestre de 2018.*

*Este informe fue elaborado teniendo en cuenta lo señalado en el artículo 3° del Decreto 4836 de 2011, el cual indica: “Los compromisos presupuestales legalmente adquiridos, se cumplen o ejecutan, tratándose de contratos o convenios, con la recepción de los bienes y servicios, y en los demás eventos, con el cumplimiento de los requisitos que hagan exigible su pago...”. En virtud de lo expuesto, se procedió a revisar y analizar los gastos de funcionamiento ejecutados por la Entidad en el periodo correspondiente a los meses octubre, noviembre y diciembre de 2018.*

En ejercicio de las funciones legales contempladas en la Ley 87 de 1993, artículo 2, literal b, el cual establece “Garantizar la eficiencia, la eficacia y economía en todas las operaciones promoviendo y facilitando la correcta ejecución de las funciones y actividades definidas para el logro de la misión institucional”, y el artículo 12 de la misma Ley “Funciones de los auditores internos”, así, como lo establecido en el Decreto 1068 de 2015, artículo 2.8.4.8.2 “Las oficinas de Control Interno verificarán en forma mensual el cumplimiento de estas disposiciones, así como de las demás restricción del gasto que continúan vigentes; estas dependencias prepararán y enviarán al representante legal de la entidad u organismo respectivo, un informe trimestral, que determine el grado de cumplimiento de estas disposiciones y las acciones que se deben tomar al respecto...”.

### Objetivo General:

Verificar el cumplimiento de las políticas de eficiencia y austeridad en el gasto público y presentar informe de los gastos realizados durante el cuarto trimestre de la vigencia 2018.

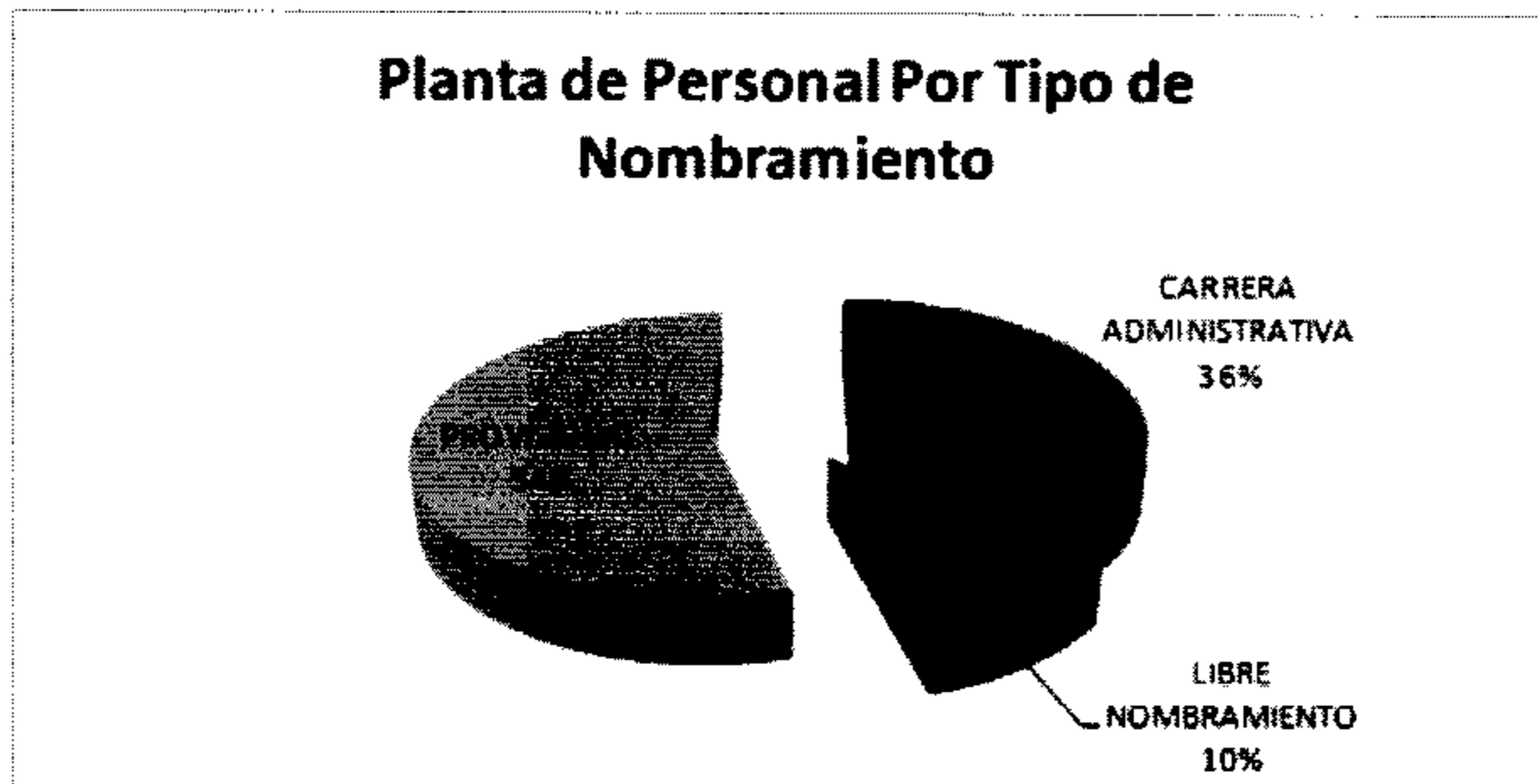
con personal vinculado en Carrera Administrativa, Provisionalidad y Libre Nombramiento y Remoción, la estructura administrativa (cargos y funciones) está dada en los acuerdos metropolitanos números 06, 07 de 2013 y 19 del 20 de Diciembre de 2016,

**Cuadro No 1: Composición de la Planta de Cargos**

TIPO VINCULACIÓN	No CARGOS
CARRERA ADMINISTRATIVA	79
LIBRE NOMBRAMIENTO	23
PROVISIONAL	121
<b>No FUNCIONARIOS PLANTA</b>	<b>223</b>

Fuente de información: Programa de nomina (SICOF) y OAI

**Grafico No 1: Distribución de la planta de personal por tipo de nombramiento.**



**1.2. Horas Extras:**

En el cuarto trimestre de 2018 la Entidad causó registro y pagó 1.167,5 horas incluido extras diurnas y nocturnas, dominicales, festivos y recargos nocturnos, por un valor en el trimestral de \$18.899.310, pagado a funcionarios vinculados a la planta de cargos de la Entidad, reconocido y liquidado de acuerdo a lo establecido en el artículo 36 del Decreto 1042 de 1978, *este pago se efectúa en la nómina habitual correspondiente a la primera quincena de cada mes (liquidación y pago mensual)*. El reconocimiento y pago de horas extras, dominicales, festivos y recargos le es reconocida a los servidores de la Entidad que cumplen función de conductor.



## 2. CONTRATACIÓN GENERAL

En el cuarto trimestre de 2018 (octubre, noviembre, diciembre) se evidencian actas de inicio correspondientes a la ejecución de 140 procesos contractuales por valor de \$130.250.463.360. La ejecución contractual es gestionada por los responsables de las líneas de acción y programas definidos en el plan de gestión 2016 – 2019 “Territorios Integrados”.

Cuadro No 4: Contratación general 4 trimestre 2018

CONTRATOS POR MODALIDAD Y POR DEPENDENCIAS EN EL CUARTO TRIMESTRE 2018								
Dependencia	Contrato		Convenio		Orden		Totales	
	Cant.	Valor	Cant.	Valor	Cant.	Valor	Cant.	Valor
Secretaría General	50	4,697,549,933	5	808,000,000	0	0	55	5,505,549,933
S. Administrativa y Financiera	14	4,115,422,976	0	0	5	131,714,463	19	4,247,137,439
S. Ambiental	30	8,644,067,736	2	2,384,211,959	0	0	32	11,028,279,695
S. de Movilidad	2	45,913,000	0	0	0	0	2	45,913,000
S. de Proyectos Metropolitanos	7	48,235,212,923	3	30,403,227,892	5	16,209,933,346	15	94,848,374,161
S. Planificación Integral	12	613,804,845	5	13,961,404,287	0	0	17	14,575,209,132
<b>TOTALES</b>	<b>115</b>	<b>86,351,971,413</b>	<b>15</b>	<b>47,558,844,138</b>	<b>10</b>	<b>16,341,647,809</b>	<b>140</b>	<b>130,250,463,360</b>

Fuente de información: SIM y OAI

### 2.1. Tipología de la Contratación

La tipología contractual en el cuarto trimestre de 2018, se realizó teniendo en cuenta los proyectos determinados para alcanzar la metas definidas en los programas del plan de plan de gestión 2016 – 2019 “Territorios Integrados”.

Cuadro No 5: Relación contractual mensualizada por la tipología del contrato.

Tipología	OCTUBRE		NOVIEMBRE		DICIEMBRE		Totales	
	Nº Contr.	Vr. Contratos	Nº Contr.	Vr. Contratos	Nº Contr.	Vr. Contratos	T. Contr.	Valor Total
Ciencia y Tecnología	2	2,839,478,429	0	0	0	0	2	2,839,478,429
Consultoría	0	0	1	41,888,000	0	0	1	41,888,000
Contrato Interadministrativo	5	4,455,355,546	0	0	1	2,294,879,000	6	6,750,234,546
Convenio Interadministrativo	2	1,981,242,460	3	6,107,437,051	7	51,696,039,892	12	59,784,719,403
Convenio de Asociación	5	1,501,571,429	1	229,000,000	1	100,000,000	7	1,830,571,429
Convenio de Cooperación	1	2,151,486,652	0	0	0	0	1	2,151,486,652
Interventoría	1	3,259,628,960	0	0	1	1,208,847,220	2	4,468,476,180
Obra	1	33,304,498,044	0	0	1	10,431,576,633	2	43,736,074,677
Prestación de Servicios	24	3,808,448,491	17	330,889,368	13	529,121,071	54	4,668,458,930
Prestación de Servicios Profesionales	27	370,940,073	11	93,084,033	3	31,797,200	41	495,821,306
Suministro	2	162,567,935	4	415,655,404	6	2,905,030,469	12	3,483,253,808
<b>TOTALES</b>	<b>70</b>	<b>53,835,218,019</b>	<b>37</b>	<b>7,217,953,856</b>	<b>33</b>	<b>69,197,291,485</b>	<b>140</b>	<b>130,250,463,360</b>

Fuente de información: SIM y OAI

*Contratos no gestionó ningún contrato con persona natural cuyos honorarios estuvieran por encima de la remuneración mensual establecida para el Director.*

- ✓ *Durante el periodo solicitado, por parte de Gestión Contratos, para efectos de la suscripción de contratos de prestación de servicios, siempre se incluyó como requisito la certificación de no existencia de personal de planta suficiente para realizar las actividades a contratar, documento debidamente suscrito por el Director a quien le compete dicha acreditación.*
- ✓ Durante el trimestre, por parte de Gestión Contratos, no se gestionó ningún tipo de contratación que conllevara a los pagos de cuotas de afiliación o cuotas regulares a clubes sociales, ni otorgar y pagar tarjetas de crédito a los servidores públicos.
- ✓ Durante el trimestre, por parte de Gestión Contratos, no se gestionó ningún tipo de contratación que conlleve pagos por alimentación, alojamiento o asistencia logística de reuniones propias de la Entidad.
- ✓ Durante el trimestre, por parte de Gestión Contratos, no se gestionó ningún tipo de contratación que conlleve pagos por eventos, fiestas o agasajos de las dependencias de la Entidad”.

#### 4. GASTOS GENERALES

##### 5.

#### 4.1. Viáticos y Gastos de viaje:

4.1.1. Gastos de viaje: En el cuarto trimestre de 2018 la Entidad adquirió tiquetes aéreos por valor de \$ 114.101.587, obligación contraída con la Sociedad Inversiones Univiajes S.A.

Cuadro No 8: Registro gasto tiquetes aéreos cuarto trimestre de 2018.

Fecha Registro	Nit.	Beneficiario del Pago	Valor
26/10/2018	800175788.8	INVERSIONES UNIVIAJES S.A.	\$ 64,844,478
21/11/2018	800175788.8	INVERSIONES UNIVIAJES S.A.	\$ 28,461,728
20/12/2018	800175788.8	INVERSIONES UNIVIAJES S.A.	\$ 20,379,439
28/12/2018	800175788.8	INVERSIONES UNIVIAJES S.A.	\$ 415,942
<b>Valor total Gastos de viaje</b>			<b>\$ 114,101,587</b>

Fuente de la Información: módulo de contabilidad programa Sicof – OAI

4.1.2. Viáticos: En el cuarto trimestre de 2018, la Entidad expidió actos de ordenación de viáticos por valor de \$ 119.656.339.



Funcionario	Dependencia	Destino	Valor Pagado
Eugenio Prieto Soto	Dirección	Med-Cali-Bogotá	904,943
Eugenio Prieto Soto	Dirección	Med-Cali-Bogotá	96,900
Eugenio Prieto Soto	Dirección	Med-Cali-Bogotá	96,900
Gustavo Londoño Gaviria	Ambiental	Cali	686,030
Carlos Alberto Salazar Velasquez	Ambiental	Bogotá	616,603
Diana Fernanda Castro Henao	Ambiental	Cartagena	318,686
Diana Fernanda Castro Henao	Ambiental	Cartagena	94,050
Viviana Tobon Jaramillo	Movilidad	Bogotá	457,759
Jairo Alberto Villegas	Logística	Bogotá	613,026
Wilson Torres Hernandez	Logística	Bogotá	613,026
Maria Del Pilar Restrepo Mesa	Ambiental	Cartagena	318,686
Maria Del Pilar Restrepo Mesa	Ambiental	Cartagena	94,050
Pablo Marcelo Maturana Guzman	Cooperación Y Cor	Med-Cali-Bogotá	608,242
Victor Hugo Piedrahita	Planeación	Med-Bog-Cali	653,057
Victor Hugo Piedrahita	Planeación	Med-Bog-Cali	96,900
Gloria Estela Ramirez Casas	Ambiental	Med-Bog	508,356
Maria Yaneth Rua Garcia	Ambiental	Med-Bog	587,535
Pablo Marcelo Maturana Guzman	Cooperación Y Cor	Med-Madrid	5,152,569
Santiago Murillo Arrubla	Cooperación Y Cor	Bogotá	399,359
Andres Felipe Martinez Sierra	Ambiental	Bogotá	629,791
Maria Mercedes Quiceno	Planeación	Bogotá	473,024
Hector Jose Betancur	Ambiental	Bogotá	499,644
Yezmin Johana Gallego Ortiz	Ambiental	Bogotá	499,644
Hector Jairo Velez Jimenez	Ambiental	Bogotá	492,181
Francisco Alejandro Correa Gil	Secretaria General	Guadalajara	3,588,439
Victor Manuel Velez Bedoya	Ambiental	Guadalajara	3,588,439
Jorge Eliecer Mora Vasquez	Movilidad	Bogotá	552,400
Monica Pertuz Herrera	Secretaria General	Bogotá	643,524
Juan Carlos Barba Ríos	Proyectos	Bogotá	644,180
Eugenio Prieto Soto	Dirección	Suiza	19,001,343
Laura Sierra	Dirección	Suiza	19,001,343
Viviana Tobon Jaramillo	Movilidad	Argentina	2,840,977
Pablo Marcelo Maturana Guzman	Cooperación Y Cor	Eeuu-Med	45,603
Monica Pertuz Herrera	Secretaria General	Bogotá	97,000
Margarita Rosa Castrillon Giraldo	Planeación	Bogotá	544,065

Jorge Enrique Estrada Correa	Planeación	Bogotá	728,379
Pablo Marcelo Maturana Guzman	Cooperación Y Con	Bogotá	872,788
Eugenio Gaviria Cardona	Ambiental	Bogotá	701,462
Angela Yohana Gomez Buitrago	Ambiental	Bogotá	824,217
Camilo Andres Correa Ramirez	Ambiental	Cali	606,278
Jorge Enrique Estreda Correa	Planeación	Bogotá	756,203
Maria Del Pilar Restrepo Mesa	Ambiental	Bogotá	590,148
Ana Cecilia Arbelaez	Ambiental	Bogotá	608,812
Francisco Alejandro Correa Gil	Ambiental	Bogotá	590,148
Yaneth Astrid Martinez	Gestion Documenta	Bogotá	590,148
Hernan Dario Elejalde Lopez	Sistemas De Inform	Bogotá	590,148
Yezmin Johana Gallego Ortiz	Ambiental	Bogotá	608,812
Maria Yaneth Rua Garcia	Ambiental	Cali	539,089
Hector Alonso Duque	Ambiental	Italia	3,019,971
<b>Valor Viáticos autorizados cuarto trimestre 2018</b>			<b>119,656,339</b>

Fuente de la Información: SIM – OAI

#### 4.2. Servicios Públicos:

Durante los meses de octubre – noviembre – diciembre 2018 el sistema contable de la Entidad causó servicios por concepto de Acueducto y alcantarillado, por un valor total de \$83.516.988.

Cuadro No 10: Relación servicios acueducto y alcantarillado 4º trimestre 2018

Fecha	Descripción	Valor
16/10/18	Acueducto y Alcantarillado	\$ 22,065,896
09/11/18	Acueducto y Alcantarillado	\$ 18,052,771
10/12/18	Servicios Públicos CAV FAUNA.	\$ 21,767,137
28/12/18	Servicios Públicos CAV FAUNA.	\$ 21,631,184
<b>Valor Total Trimestre</b>		<b>\$ 83,516,988</b>

Fuente de la Información: módulo de contabilidad programa Sicof - OAI

#### 4.3. Servicio de telefonía móvil:

Para el uso de equipos y líneas celulares, se tienen designados funcionarios específicos y se establecieron los controles respectivos mediante códigos que les permite hacer uso de telefonía fija a larga distancia nacional e internacional y a

**Cuadro No 13: Permisos y cantidades de extensiones directas.**

TIPO DE PERMISO (COR)	CANTIDAD DE EXTENSIONES CON PERMISOS DIRECTOS
4	1
5	3
7	5
15	4
<b>TOTAL</b>	<b>13</b>

Fuente de la Información: Oficina de Logística - OAI

#### 4.4. Combustibles

La Entidad suscribió el contrato número 559 de 2018 con el objeto de "SUMINISTRO DE COMBUSTIBLES PARA LOS VEHÍCULOS Y GUADAÑAS PROPIEDAD DEL ÁREA METROPOLITANA DEL VALLE DE ABURRÁ", con fecha de inicio 4/05/2018, plazo de ejecución hasta el 31 de diciembre de 2018, por un valor de \$ 14.336.028, en el 4º trimestre de 2018 se registró contablemente por este concepto la suma de \$10.332.641.

**Cuadro No 14: Relación Gastos de combustible 4º trimestre de 2018.**

Fecha	Descripción	Valor
23/10/18	Combustibles y Lubricantes	\$ 2,789,786
21/11/18	Combustibles y Lubricantes	\$ 2,796,491
21/11/18	Combustibles y Lubricantes	\$ 677,373
01/12/18	Combustibles y Lubricantes	\$ 2,212,830
19/12/18	Combustibles y Lubricantes	\$ 1,286,161
19/12/18	Combustibles y Lubricantes	\$ 570,000
<b>Valor Total Trimestre</b>		<b>\$ 10,332,641</b>

Fuente de información: Módulo de contabilidad - OAI

#### 4.5. Papelería y Útiles de Oficina:

La firma proveedora de la papelería y útiles de oficina es "Papelería el Punto S.A.S." Seleccionada mediante convocatoria abierta por subasta inversa contrato número 570 de 2018, con el objeto de "Suministro de tóner, útiles y papelería para uso de Oficina para el Área Metropolitana del Valle de Aburrá y el Parque Metropolitano de las Aguas" fecha de ejecución hasta el 28 de diciembre de 2018 y un valor total de \$ 85.444.822 (valor inicial \$57.000.000, mas adición de \$28.444.136). De acuerdo al último informe de supervisión con corte al 27 de



Gráfica No 3: Composición mensualizada Gastos publicitarios.



Fuente de la información: Logística – OAI

Cuadro No 15: Eventos publicitarios 4º trimestre 2018.

Fecha	Identif.	Nombre	Valor
12/10/2018	901097056.7	Corporación Ideas Creativas	\$ 30,000,000
19/10/2018	900097104.9	Fundación Ciudad Arte	\$ 15,000,000
22/10/2018	8293309.6	Caro Maya Gonzalo	\$ 810,000
23/10/2018	800084242.8	Corporación Región Para El Desarrollo Y La Democracia	\$ 11,900,000
	811006904.2	Estrella Grupo Empresarial Sa	\$ 113,900,000
	811026127.1	Corporación Autónoma Participa	\$ 1,000,000
	811040848.1	Corporación Maratón Internacional De Medellín Csal	\$ 10,000,000
	890912426.7	Perez Y Cardona Sas	\$ 20,000,000
	900049217.8	Estrategia Y Producciones S.A	\$ 7,735,000
	900257671	Corporación Full Producciones	\$ 5,000,000
	900857297.3	Fundación Moda Y Flores	\$ 6,000,000
24/10/2018	901094305.2	Jf La Montaña	\$ 3,000,000
	811009690.5	Junta De Acción Comunal Barrio 12 De Octubre Parte Centra	\$ 5,950,000
	901034173	Corporacion Para La Atencion Psicosocial A La Comunidad	\$ 3,570,000
	901097056.7	Corporación Ideas Creativas	\$ 40,000,000
26/10/2018	800006207.7	Sociedad Antioqueña De Ornitología Sao	\$ 15,000,000
29/10/2018	900352050.3	Corporación De Trovadores De Antioquia	\$ 5,000,000
30/10/2018	830507669.5	Asociación De Entes Deportivos Del Suroeste Antioqueño	\$ 21,428,571
	900472507.1	Club Deportivo De Ciclismo Senior Master De Antioquia	\$ 6,000,000
	900802337.3	Esfera Ambiente & Paisaje Sas	\$ 5,950,000
31/10/2018	811006762.3	Telemedellín	\$ 45,666,667
	860016662.6	Comit Olímpico Colombiano	\$ 119,000,000

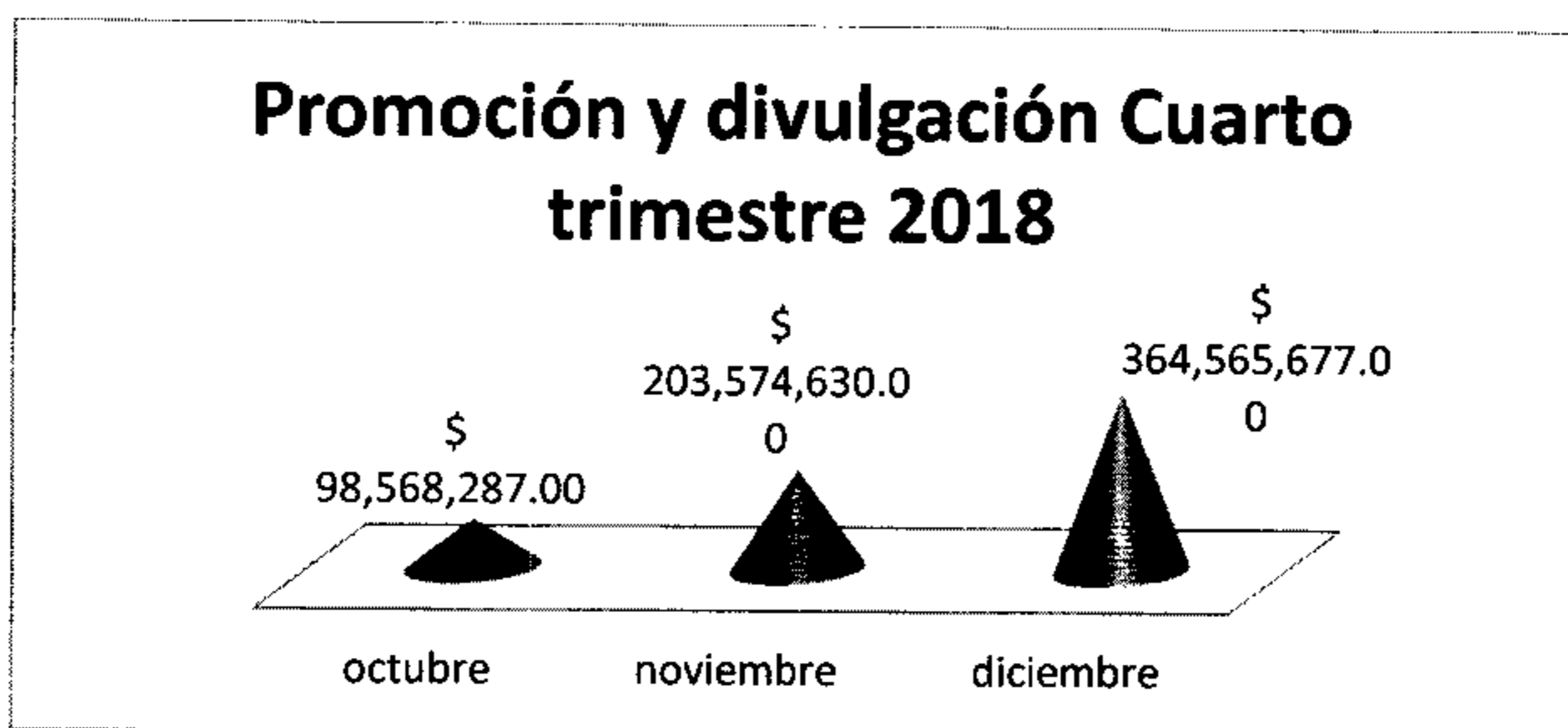
promoción y divulgación por valor de \$ 666.708.594

Cuadro No 19: Descripción gastos promoción y Divulgación cuarto trimestre 2018.

Nit	Contratista	Descripción	Valor del trimestre
811006762.3	TELEMEDELLIN	Producción Y Realización Del Programa Institucional Dialogos Metropolitanos	\$ 7,025,363.00
811022288	PUNTO CARDINAL COMUNICACIONES S.A.S.	Monitoreo, selección, análisis y archivo en forma digital de los mensajes institucionales e informativos difundidos en los diferentes medios de comunicación	\$ 659,683,231.00
<b>Valor total promoción y divulgación cuarto trimestre 2018</b>			<b>\$ 666,708,594.00</b>

Fuente de Información: Módulo contabilidad programa SICOF – OAI.

Gráfica No 4: Composición mensualizada gastos promoción y divulgación.

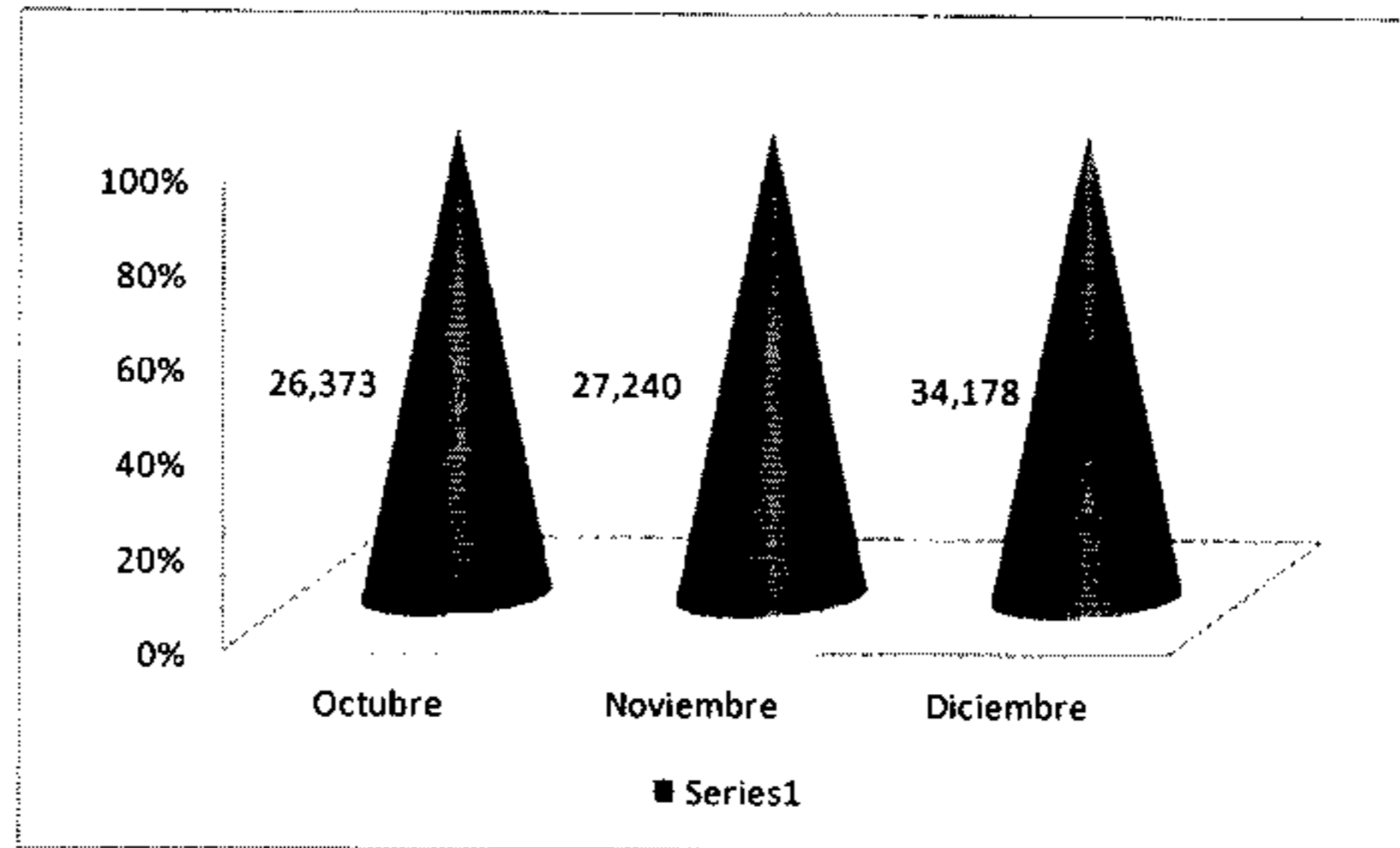


Fuente Información: Módulo contabilidad programa SICOF – OAI.

#### 4.9. Servicio de Aseo, cafetería y mantenimiento locativo:

Los servicios de aseo, cafetería y mantenimiento locativo necesarios para la operación y conservación de los bienes muebles y del edificio de la sede administrativa, son prestados en la Entidad por la sociedad ASEAR S.A.E.S.P mediante el contrato 568 de 2018, por un valor inicial de \$ 630.216.490, inicio ejecución el 16 de junio al 30 de diciembre de 2018, el contrato registró un avance físico del 84,7%.

Gráfica No 5: Valor fotocopias demandadas en procesos internos de la Entidad.

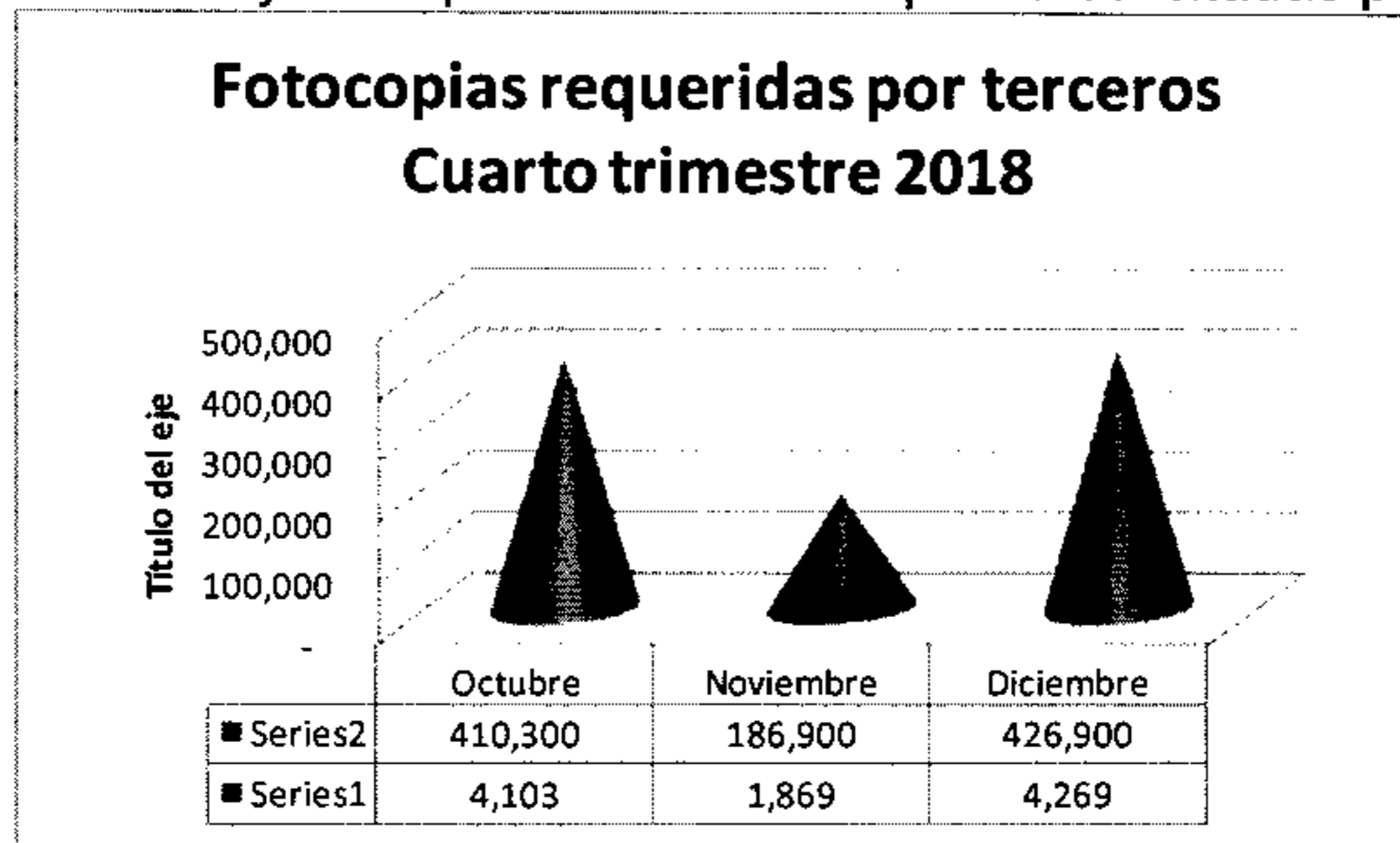


Fuente de Información: Administración Edificio AMVA

#### 4.11.2. Fotocopias requeridas por terceros:

La Entidad en respuesta a requerimientos por solicitud de información de terceros, expidió 1.024 fotocopias a \$100, durante el cuarto trimestre del 2018:

Gráfico No 6: Cantidad y valor por mes de fotocopias a solicitadas por terceros



Fuente de Información: Administración Edificio AMVA

### 5. Mantenimiento y uso de Vehículos:

La sociedad UNIÓN TEMPORAL AS-MULTIMODAL, NIT. 901.171.706-2, presta el servicio de transporte terrestre en la Entidad, para el cumplimiento de las



Cuadro No 17: transporte por dependencia y valor

<b>VALOR DEL TRANSPORTE DEL 1 DE OCTUBRE AL 30 DE DICIEMBRE DE 2018</b>				
<b>Dependencias</b>	<b>Octubre</b>	<b>Noviembre</b>	<b>Diciembre</b>	<b>Valor Total 4º Trimestre</b>
S. Ambiental	69,606,000.0	66,927,600.0	57,736,800.0	194,270,400.0
S. Cooperación y Convenios	6,501,600.0	6,696,000.0	5,594,400.0	18,792,000.0
S. Gestión Administrativa y Financiera	5,119,200.0	8,348,400.0	5,054,400.0	18,522,000.0
S. Movilidad	16,578,000.0	14,634,000.0	14,385,600.0	45,597,600.0
S. Planificación Integral	27,604,800.0	25,390,800.0	20,703,600.0	73,699,200.0
S. Proyectos Metropolitanos	17,312,400.0	15,681,600.0	12,862,800.0	45,856,800.0
S. Seguridad, Paz y Convivencia	7,182,000.0	6,188,400.0	6,058,800.0	19,429,200.0
Dirección	5,583,600.0	5,983,200.0	4,190,400.0	15,757,200.0
Oficina de Auditoría Interna	5,464,800.0	4,881,600.0	4,514,400.0	14,860,800.0
Oficina de Comunicaciones	604,800.0	1,587,600.0	5,799,600.0	7,992,000.0
<b>Valor Horas</b>	<b>161,557,200.0</b>	<b>156,319,200.0</b>	<b>136,900,800.0</b>	<b>454,777,200.0</b>

Fuente de Información: Planillas supervisión logística – OAI

### Transporte prestado fines de semana y festivos

La Entidad demanda transporte en horario extra (fines de semana y festivos) en cumplimiento de la misión institucional, en el cuarto trimestre de 2018, este servicio ascendió a 19.347, por valor de \$417.895.200.

Cuadro No 20: Relación de vehículos y conductores asignados a cada dependencia

Dependencia	Placa	Conductor
S. Ambiental	EQT398	Gabriel Ivan Posada Ruiz
S. Ambiental	EQT428	Alexander Angarita Iguaran
S. Ambiental	EQW 238	Francisco Mejia
S. Ambiental	ESP051	Jorge Omar Villa Goez
S. Ambiental	EXU 205	Victor Alfonso Correa
S. Ambiental	EXV 086	Marco Tulio Restrepo
S. Ambiental	SMH384	Juan Pablo Hincapie
S. Ambiental	SNS340	Julio Cesar Alvarez
S. Ambiental	SNT014	Alfredo De Jesus Ruiz Bedoya
S. Ambiental	SNV118	Alexander Marin Velasquez
S. Ambiental	SNV853	Luz Mery Urrego Gutierrez
S. Ambiental	SNX 686	Juan Carlos Ossa
S. Ambiental	SNX647	Alexis Soto Ortiz
S. Ambiental	SNX686	Victor Alfonso Correa
S. Ambiental	SOS911	Rodrigo Mejia
S. Ambiental	TJW357	Carlos Alberto Isaza
S. Ambiental	TJY373	Gilberto De Jesus Marin Rios
S. Ambiental	WCN768	Elder Albeiro Aguilera Calderon
S. Ambiental	WCQ223	Adrian Giraldo
S. Ambiental	WDX 176	Blademir Alfonso Villa Goez
S. Ambiental	WDY042	Gilberto Perez Losada
S. Ambiental	WLX604	Jhon Fredy Osorio Correa
S. Ambiental	WLX781	Edgar Peñuela
S. Ambiental	WMO937	Bianca Rodriguez
S. Cooperación y Convenios	WLZ 418	Amador Moreno Moreno
S. Planificación Integral (Cultura y Educación)	EXU 493	Jorge Enrique Loaiza Rojas
S. Planificación Integral (Cultura y Educación)	SNS 327	Christian David Blair Alvarez
S. Planificación Integral (Cultura y Educación)	SNW 480	Esteban Cuadros Bedoya
S. Planificación Integral	SNX 581	Alvaro Ivan Marin Castaño
S. Planificación Integral	SNY 329	Jose Javier Gomez Sanchez
S. Movilidad	SNV 781	Leon Fernando Ramirez Valencia
S. Movilidad	WCP 608	Francisco Daniel Rincon Ortiz
S. Movilidad	WDX 176	Blademir Alfonso Villa Goez
S. Movilidad	WLY 063	Gustavo Hernan Valencia Correa
S. Seguridad, Paz y Convivencia	TVC 879	Efren De Jesus Herrera Perez
S. Proyectos Metropolitanos	EQT209	Luis Carlos Puerta Alvarez
S. Proyectos Metropolitanos	TJZ 367	Marco Antonio Ocampo
S. Proyectos Metropolitanos	WNP 627	Jorge Mario Saldarriaga Valencia
Funcionamiento	WCO 310	Marco Tulio Restrepo Torres
Funcionamiento	WDY 518	Andres Alberto Florez Florez
Funcionamiento	WLW 456	Wilmar Henry Gomez Vanegas
Funcionamiento	WMQ697	Jhon Jairo Palacio

Fuente de Información: Planillas supervisión logística – OAI

se genere valor agregado para el proceso respectivo, teniendo en cuenta que la capacitación se autoriza dependiendo de la aplicación del tema en el área de trabajo.

4. Con el fin de contribuir con el proceso de racionalización y disminución de gastos trazado por las normas y directivas presidenciales relacionadas con la austeridad del gasto público, se recomienda el seguimiento mediante la implementación y evaluación de controles en la ejecución de los gastos generales especialmente en los rubros en los cuales las normas son explícitas tales como: planes de capacitación y bienestar de los funcionarios, gastos de viaje y viáticos, propaganda y publicidad, impresos y publicaciones.

**Atentamente,**

VICTOR RAÚL RODRÍGUEZ RENDÓN  
Profesional Universitario

Vo.Bo. LINA MARÍA HINCAPIÉ LONDOÑO  
Jefe oficina de Auditoría Interna

MARIO ENRIQUE ORTÍZ MORENO  
Profesional Universitario